

ΚΑ

ΥΠΟΥΡΓΕΙΟ ΠΑΙΔΕΙΑΣ ΚΑΙ ΘΡΗΣΚΕΥΜΑΤΩΝ
ΚΡΑΤΙΚΟ ΠΙΣΤΟΠΟΙΗΤΙΚΟ ΓΛΩΣΣΟΜΑΘΕΙΑΣ

Ministerio de Educación Asuntos Religiosos
Certificación de Lengua Española

NIVEL A1 & A2

según la escala del Consejo de Europa

MÓDULO 3 COMPRENSIÓN AUDITIVA

2023 A

ΑΤΕΝΧΙΟΝ

- No abras el cuadernillo hasta que comience el examen.
- Marca tus respuestas en la Hoja de Respuestas nº 3.
- Intenta realizar todas las actividades.
- Para cada pregunta existe UNA sola respuesta.
- Esta parte del examen dura unos **20 minutos**.

ΠΡΟΨΟΧΗ


- Μην ανοίξεις το τευχίδιο πριν από την έναρξη της εξέτασης.
- Γράψε τις απαντήσεις σου στο Απαντητικό Έντυπο 3.
- Προσπάθησε να απαντήσεις σε όλα τα ερωτήματα.
- Δώσε ΜΙΑ ΜΟΝΟ ΑΠΑΝΤΗΣΗ σε κάθε ερώτημα.
- Διάρκεια της εξέτασης: **20 λεπτά**.

Actividad 1

Escucha 2 VECES los siguientes diálogos y decide qué imagen (A, B, C, D, E o F) se corresponde con lo que dicen estas personas (1a.- 5a.), tal como en el ejemplo (A).

Άκουσε 2 ΦΟΡΕΣ τους διαλόγους και αποφάσισε ποια εικόνα (A, B, C, D, E ή F) αντιστοιχεί σε αυτό που λένε οι ομιλητές (1a.- 5a.), όπως στο παράδειγμα (A).

	A	B	C	D	E	F
Ej.	<input checked="" type="checkbox"/>	<input type="checkbox"/>	<input type="checkbox"/>	<input type="checkbox"/>	<input type="checkbox"/>	<input type="checkbox"/>
1a	<input type="checkbox"/>	<input type="checkbox"/>	<input type="checkbox"/>	<input type="checkbox"/>	<input type="checkbox"/>	<input type="checkbox"/>
2a	<input type="checkbox"/>	<input type="checkbox"/>	<input type="checkbox"/>	<input type="checkbox"/>	<input type="checkbox"/>	<input type="checkbox"/>
3a	<input type="checkbox"/>	<input type="checkbox"/>	<input type="checkbox"/>	<input type="checkbox"/>	<input type="checkbox"/>	<input type="checkbox"/>
4a	<input type="checkbox"/>	<input type="checkbox"/>	<input type="checkbox"/>	<input type="checkbox"/>	<input type="checkbox"/>	<input type="checkbox"/>
5a	<input type="checkbox"/>	<input type="checkbox"/>	<input type="checkbox"/>	<input type="checkbox"/>	<input type="checkbox"/>	<input type="checkbox"/>



Actividad 2

Lee las opciones A-D, escucha los mensajes (6a.-8a.) y elige la respuesta correcta. Hay una respuesta que sobra.

Διάβασε τις επιλογές A-D, άκουσε τα μηνύματα (6a.-8a.) και διάλεξε τη σωστή απάντηση. Υπάρχει μια απάντηση που δεν χρειάζεται.



¿Para qué llaman estas personas?

Γιατί τηλεφωνούν αυτά τα άτομα;

6a. _____	A.	Για να δικαιολογηθεί για κάτι
7a. _____	B.	Για να καταγγείλει κάτι
8a. _____	C.	Για να ζητήσει κάτι
	D.	Για να ενημερώσει για κάτι

Escucha de nuevo y revisa tus respuestas.

Actividad 3

Escucha estos dos diálogos y elige la respuesta correcta (A, B o C) para las preguntas 9a.-10a.


Άκουσε τους δυο διαλόγους και διάλεξε τη σωστή απάντηση (A, B, ή C) για τα ερωτήματα 9a.-10a.

9a. ¿Cómo van a llegar al centro Carlos y Marta?

A. en coche

B. en autobús

C. en metro




10a. ¿Qué van a celebrar Felipe y su familia?

A. El cumpleaños de papá

B. La jubilación de papá

C. El aniversario laboral de papá



Actividad 4

Escucha y completa los espacios 1b.–5b. con la información que falta.

Άκουσε και συμπλήρωσε τα κενά 1b.–5b. με την πληροφορία που λείπει.

¿Dónde están?

1b. En la _____.

2b. En la oficina de _____

3b. En el _____

4b. En la _____

5b. En la _____ .

Escucha de nuevo y revisa tus respuestas.

Actividad 5

Las siguientes personas hablan de lo que les gusta más hacer. Escucha y completa los espacios 6b.- 10b. con la palabra que falta tal como en el ejemplo.

Τα παρακάτω πρόσωπα μιλάνε για αυτό που τους αρέσει περισσότερο να κάνουν. Άκουσε και συμπλήρωσε τα κενά 6b.-10b. με τη σωστή λέξη, όπως στο παράδειγμα.

¿Qué les gusta hacer?

Ej. A Miguel le gusta nadar

6b. A Sonia le gusta _____

7b. A Sofía le encanta _____

8b. A Pedro le gusta hacer _____

9b. A Guillermo le gusta _____

10b. A Eloísa le gusta ir a _____ caros con sus amigos.

Escucha de nuevo y revisa tus respuestas.

ΜΕΤΑ ΤΗ ΛΗΞΗ ΤΟΥ ΗΧΗΤΙΚΟΥ ΜΗΝΥΜΑΤΟΣ ΕΧΕΤΕ ΠΕΝΤΕ (5) ΛΕΠΤΑ ΤΗΣ ΩΡΑΣ ΓΙΑ ΑΝΤΙΓΡΑΦΗ ΤΩΝ ΑΠΑΝΤΗΣΕΩΝ ΣΤΟ ΕΝΤΥΠΟ 3.

ΤΕΛΟΣ ΜΗΝΥΜΑΤΟΣ