

ΚΑΛ

ΥΠΟΥΡΓΕΙΟ ΠΑΙΔΕΙΑΣ, ΕΡΕΥΝΑΣ ΚΑΙ ΘΡΗΣΚΕΥΜΑΤΩΝ
ΚΡΑΤΙΚΟ ΠΙΣΤΟΠΟΙΗΤΙΚΟ ΓΛΩΣΣΟΜΑΘΕΙΑΣ

Ministero dell'Istruzione, della Ricerca e degli Affari Religiosi
Certificazione di Lingua Italiana

LIVELLO A (A1 & A2)

FASE 2 (produzione scritta)

SESSIONE
2018 A

ATTENZIONE

- Non aprire il presente fascicolo prima dell'inizio dell'esame.
- Per tutte le prove dare una risposta sul quaderno.
- Tempo a disposizione: 40 minuti.

ΠΡΟΣΟΧΗ






- Μην ανοίξεις το φυλλάδιο πριν σου πουν ότι αρχίζει η εξέταση.
- Γράψε στο τετράδιο τις απαντήσεις σου για όλα τα θέματα εξέτασης.
- Έχεις στη διάθεσή σου 40 λεπτά της ώρας.



PROVA 1

Completa le frasi. Scrivi cosa puoi fare quando... (complessivamente 15-30 parole).

Συνέχισε τις φράσεις. Γράψε τι μπορείς να κάνεις όταν ... (συνολικά 15-30 λέξεις).

1.	 http://files.splinder.com	Quando mi sveglio la mattina,
2.	 http://www.levif.be	Quando ho dei soldi,
3.	 http://us.123rf.com/	Quando esco con gli amici,
4.	 http://www.google.gr/images	Quando ho tempo libero,
5.	 http://www.hotelwaldorf.com/images	Quando fa caldo,



<http://www.edizionicurci.it>

PROVA 2

Guarda le immagini e poi descrivi la tua casa (circa 40 parole).

Δες τις εικόνες και στη συνέχεια περίγραψε το σπίτι σου (περίπου 40 λέξεις).

La cucina



mobili-stock-fabbrica.blogspot.com

Il bagno



trendir.com

Il soggiorno



immoarch.it

Il giardino



1.bp.blogspot.com/

La camera da letto



lalettrepolitique.com

La mia casa...

PROVA 3

Qual è il tuo attore / la tua attrice preferita? Descrivi il tuo personaggio famoso: nome, nazionalità, età, aspetto fisico, ecc. (circa 40 parole)



www.scuolaempedocle.it

A large yellow rectangular area with horizontal dashed lines, intended for writing the answer to the question.

PROVA 4

Scrivi una e-mail ad un amico italiano / un'amica italiana. Descrivi l'animale che ti hanno regalato i tuoi genitori: nome, razza, colore, dimensioni, che sentimenti provi, come passi il tempo con lui (circa 50 parole).

A simulated email interface. At the top, it says "Nuovo messaggio" with window control icons. Below is a field for the recipient, currently showing "A |" and "Cc Ccn". Underneath is a field for the subject, labeled "Oggetto". The main body of the email is a large empty space for writing.

A simulated email composition toolbar. It includes a font dropdown set to "Sans Serif", a text color dropdown, and buttons for bold (B), italic (I), underline (U), text color (A), background color, bulleted list, numbered list, link, unlink, quote, and source code. Below the toolbar is a row of icons for inserting a link, attaching a file, inserting a picture, inserting a video, and inserting a smiley face. On the left is a blue "Invia" button. On the right are icons for deleting and a dropdown arrow.

ΤΕΛΟΣ ΜΗΝΥΜΑΤΟΣ